

Go Toイベント事業

(需要喚起キャンペーン事業)

Go Toイベント事業 登録状況

令和4年1月12日



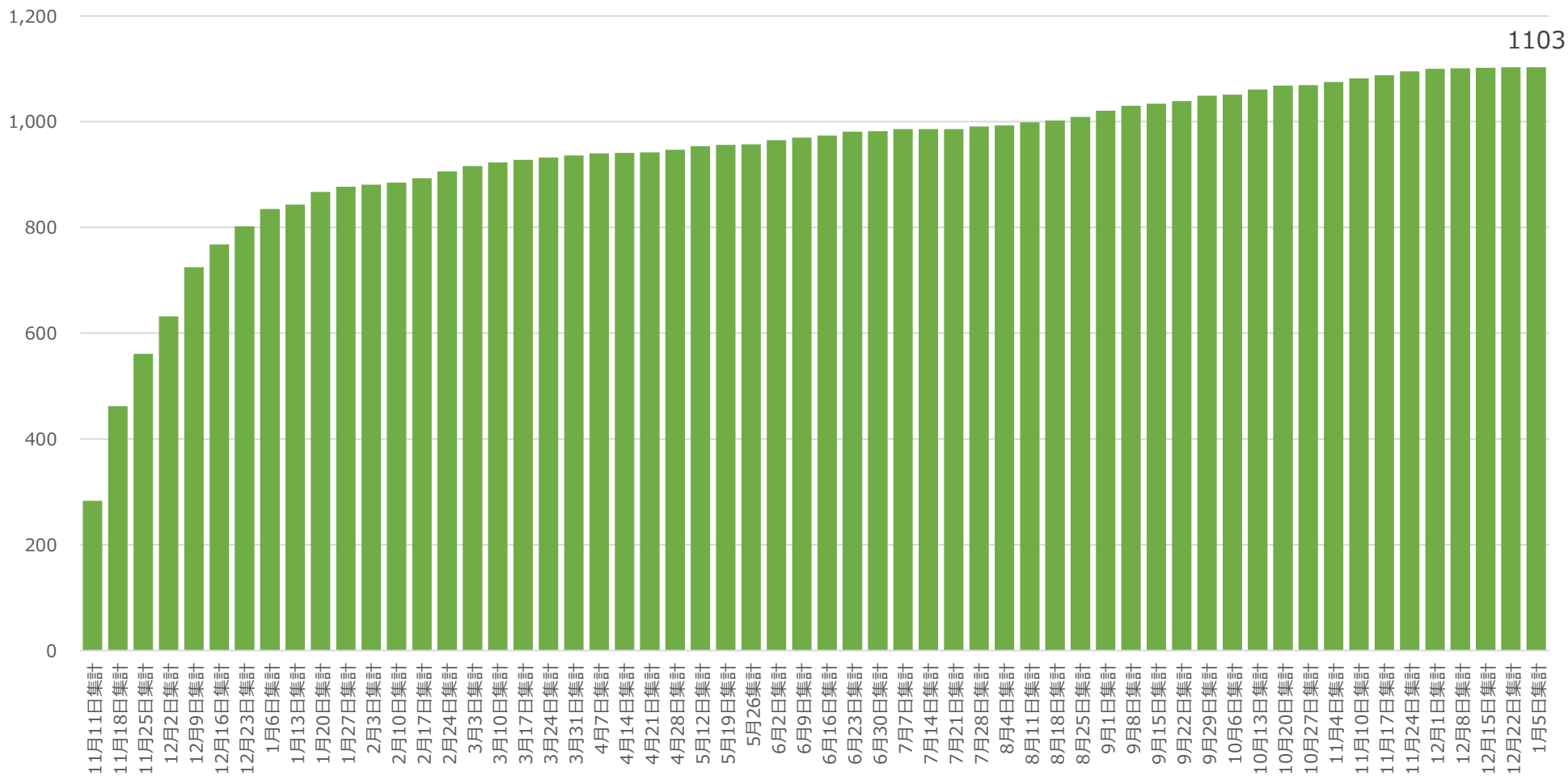
1. Go To イベント事業全体の登録状況

- ① イベント主催者数
- ② イベント興行数
- ③ オンラインイベント ジャンル別登録状況

① イベント主催者数

(件数)

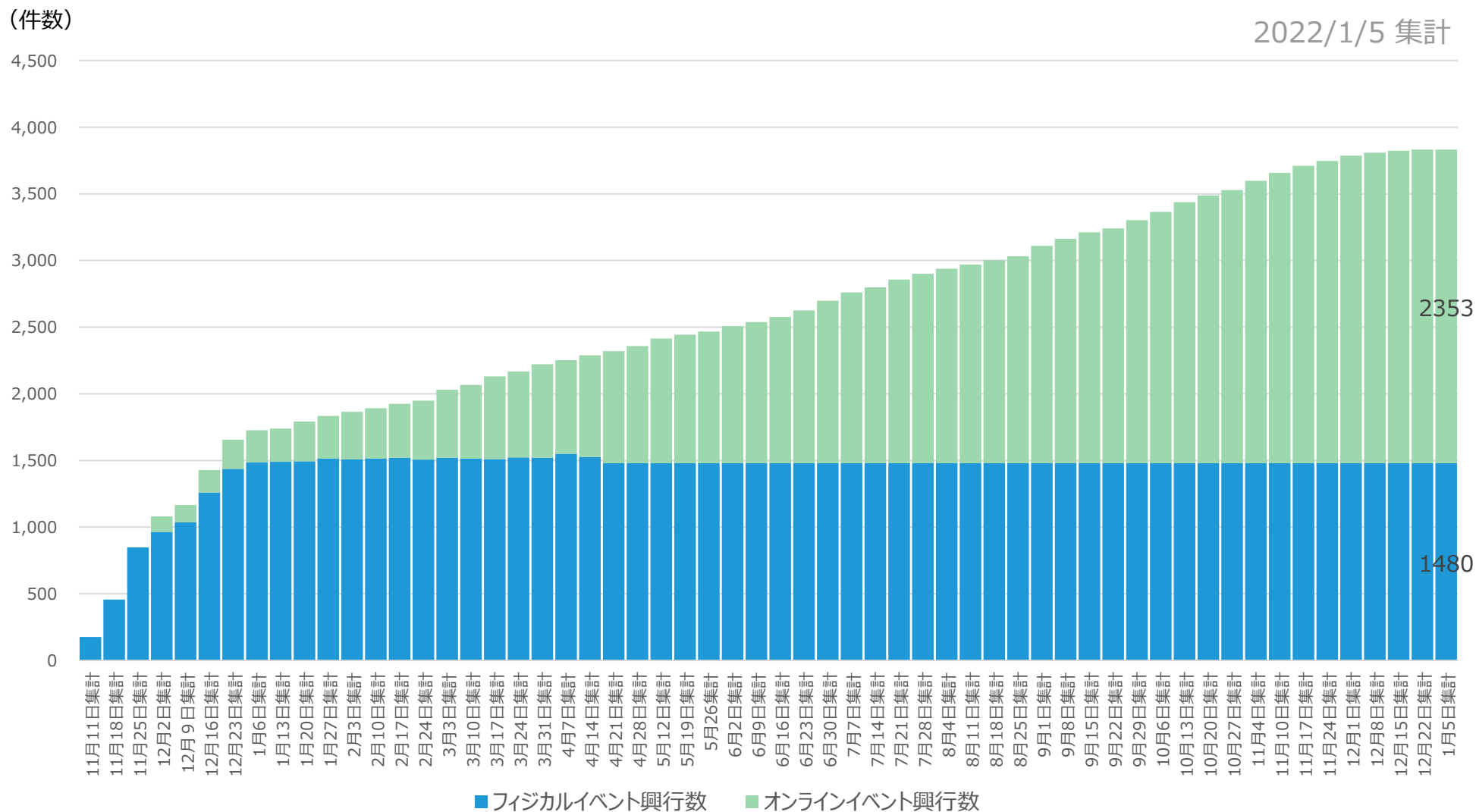
2022/1/5 集計



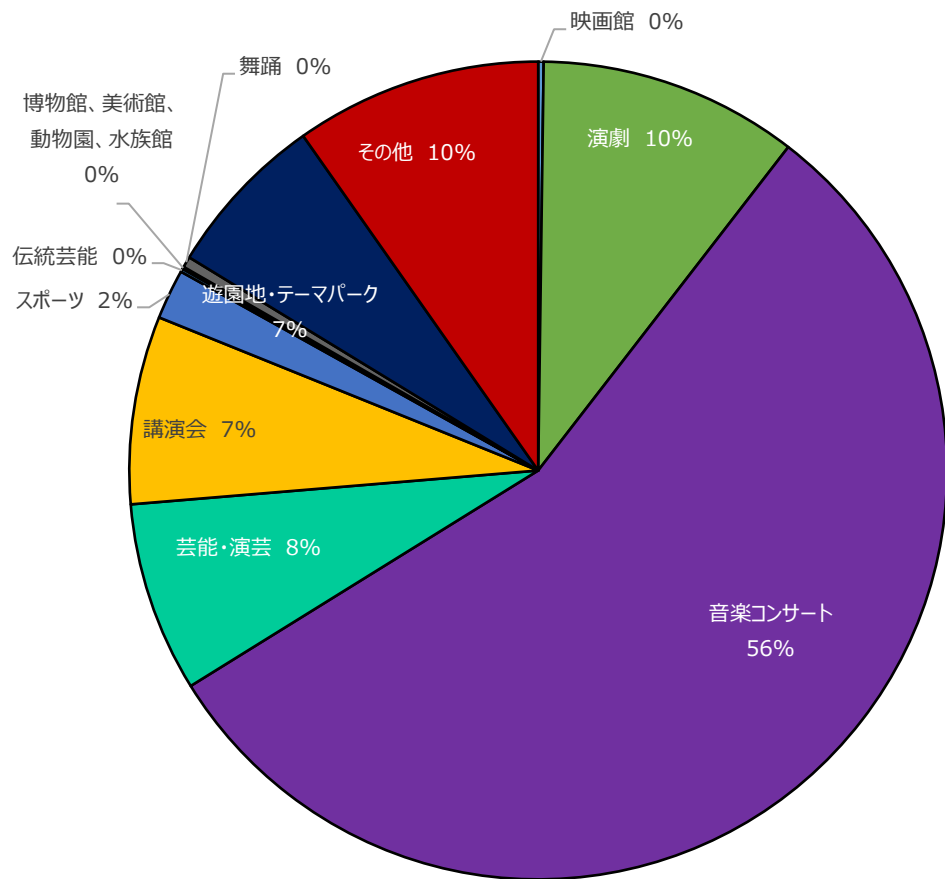
注) 集計日週初に事務局に報告された数値にて作成。今後精査を踏まえて修正を行う可能性あり。

注) オンラインイベントの主催者数は集計を実施しない（フィジカル/オンラインの双方を行う主催者が存在するため）。

② イベント興行数



注) 集計日週初に事務局に報告された数値にて作成。今後精査を踏まえて修正を行う可能性あり。



【イベントジャンル別イベント例】 2022/1/5 集計

イベントジャンル	イベント例
映画館	・ オンライン映画上映会
演劇	・ オンライン朗読劇 ・ オンラインミュージカル
音楽コンサート	・ オンライン音楽ライブ (クラシック、弾き語り、アイドルコンサート)
芸能・演芸	・ オンラインお笑いライブ、落語 ・ オンラインマジックショー
講演会	・ オンラインセミナー ・ オンラインピアノ教室
スポーツ	・ オンラインスポーツ観戦 ・ 参加型スポーツイベント (マラソン、フィットネス)
伝統芸能	・ オンライン和楽器ライブ ・ オンライン歌舞伎
博物館、美術館、動物園、水族館	・ オンライン水族館ツアー
舞踊	・ オンラインバレエ公演
遊園地・テーマパーク	・ オンライン脱出ゲーム
その他	・ オンライントークイベント ・ オンライン観光ツアー

注) 集計日週初に事務局に報告されたイベント興行件数にて作成。

注) ジャンル別登録状況の割合は四捨五入しているため合計が100%にならない場合がある。